



Lamellenmotoren 0,55 kW Rechtslaufend – abwürgefest


**MANNESMANN
DEMAG**

Beratung unter:

 (0 71 51) 7 26 26

Bestellen unter:

 (0 71 51) 7 26 26

 (0 71 51) 7 42 01

 info@maku-industrie.de

 www.maku-industrie.de



Standardausführung

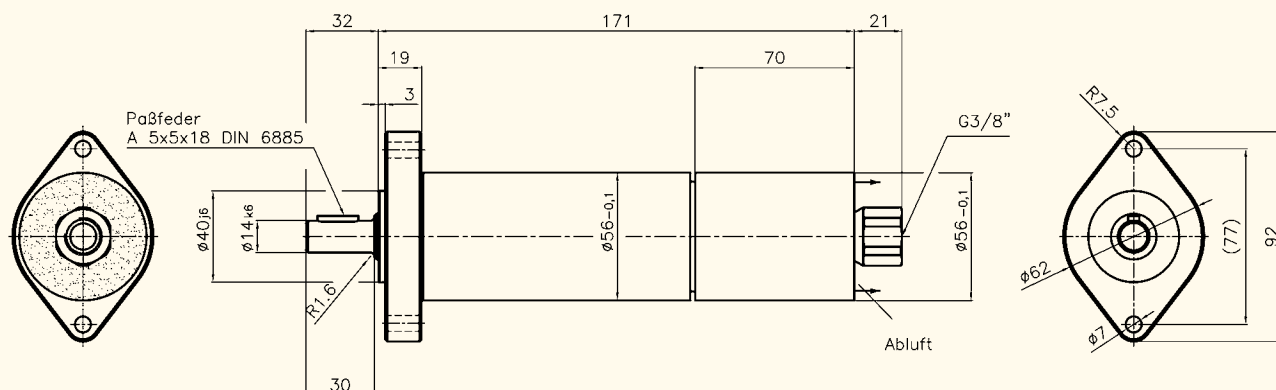
Edelstahlausführung

Technische Daten

bei 6 bar Betriebsdruck

Type		MR 55-11000	MR 55-2800	MR 55-2200	MR 55-1800
Bestell-Nr.	Standard	032 708 55	031 370 74	031 371 74	031 372 74
Bestell-Nr.	Edelstahl	032 708 57	031 370 77	031 371 77	031 372 77
Lastdrehzahl	min ⁻¹	11 000	2 800	2 200	1 800
Lastdrehmoment	Nm	0,47	1,88	2,38	2,92
Startdrehmoment	Nm	0,71	2,82	3,57	4,38
Drehmoment max.	Nm	0,94	3,76	4,76	5,84
Leerlaufdrehzahl	min ⁻¹	22 000	5 600	4 400	3 600
Luftverbrauch	l/s	14,2	14,2	14,2	14,2
Gewicht	kg	1,00	1,40	1,40	1,40

Abmessungen (mm)



Lamellenmotoren 0,55 kW Rechtslaufend – abwürgefest



Standardausführung



Edelstahlausführung

Technische Daten

bei 6 bar Betriebsdruck

Type		MR 55-650	MR 55-500	MR 55-400	MR 55-300	MR 55-250
Bestell-Nr.	Standard	032 707 55	031 377 74	032 707 65	031 376 74	032 707 85
Bestell-Nr.	Edelstahl	032 707 57	031 377 77	032 707 67	031 376 77	032 707 87
Lastdrehzahl	min ⁻¹	650	500	400	300	250
Lastdrehmoment	Nm	8,08	10,50	13,20	17,50	21,00
Startdrehmoment	Nm	12,12	15,75	19,80	26,25	31,50
Drehmoment max.	Nm	16,16	21,00	26,40	35,00	42,00
Leerlaufdrehzahl	min ⁻¹	1 300	1 000	800	600	500
Luftverbrauch	l/s	14,2	14,2	14,2	14,2	14,2
Gewicht	kg	1,80	1,80	1,80	1,80	1,80

Abmessungen (mm)

